

# راهنمای فعال سازی جایگزین های حروف و ترکیبات

Manual of  
Discretionary Ligatures  
and Stylistic set  
in graphic softwares  
and css

در فونت های فارسی و انگلیسی، گاهی برای ایجاد تنوع، زیبایی و نیز تغییر در سرعت خوانایی متن و عناوین، از **حالت های جایگزینی برای شکل بعضی از حروف** و یا **حروف هم جوار** استفاده می شود. یعنی ممکن است طراح تایپ -یا سازنده ی فونت- برای بعضی از حروف و ترکیب حروف، شکل های جایگزینی در نظر بگیرد و کاربران می توانند در نرم افزارهای گرافیکی و همچنین در کدنویسی برای وب سایت ها، به انتخاب خود از این جایگزین ها استفاده نمایند. به جایگزین های حروف، «Stylic Set» گفته می شود. هم چنین جایگزین های ترکیب های حروف در قالب **لیگیچر** می آید که به این نوع از لیگیچرها «Discretionary Ligatures» گفته می شود.

فونت **پیدا**، این دو نوع از جایگزین ها را در خود دارد که در ادامه به چگونگی فعال کردن آن ها در نرم افزارهای گرافیکی و CSS پرداخته می شود.

نکته: برای ترکیب حروف «ل» و «ا» در کنار یکدیگر که ترکیب «لا» را می سازد شکل جایگزین «لا» طراحی شده است که ترکیبی الزامی برای فونت می باشد و از طریق کاربر قابل انتخاب یا حذف نیست.

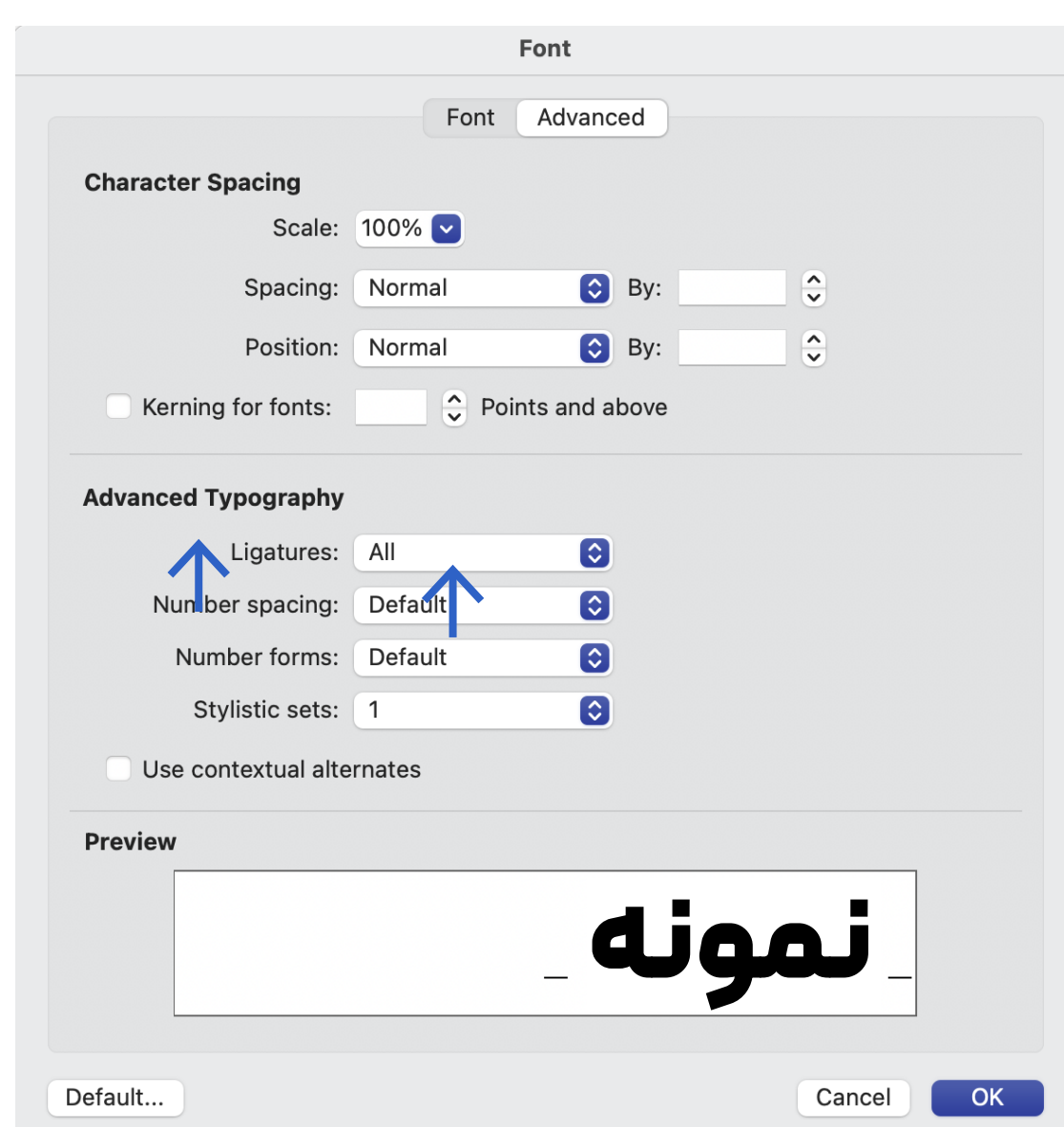
راضی باشی

discretionary ligatures on

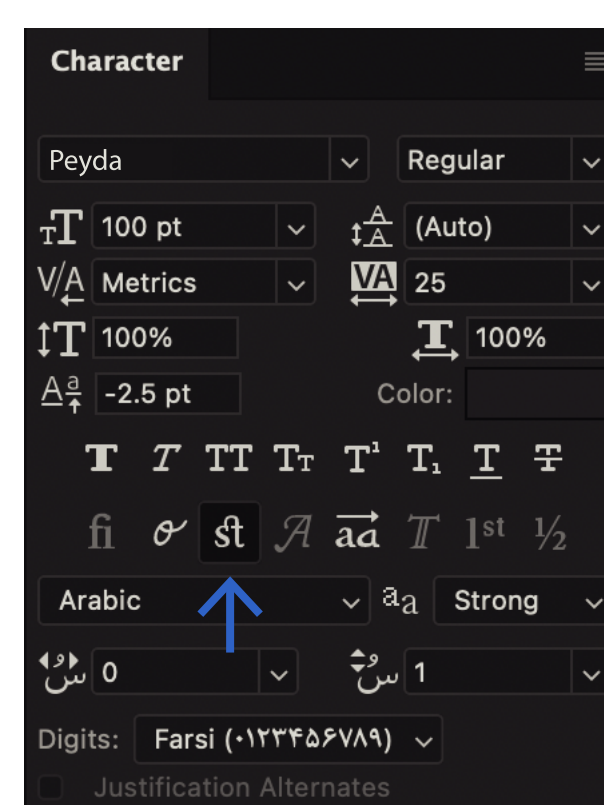
سی < سی :: سی < سی

## فعال سازی در نرم افزارها

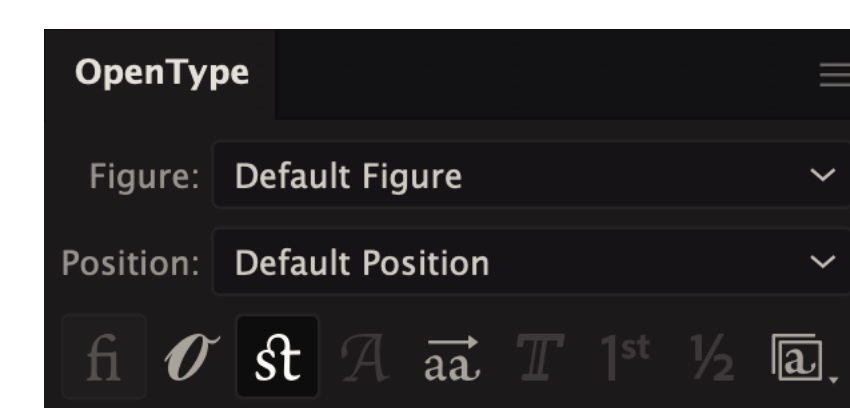
فعال سازی در Microsoft Word



فعال سازی در photoshop



فعال سازی در illustrator



## حروف جایگزین اختیاری

Stylistic set

در فونت پیدا می‌توانید با فعال‌سازی Stylistic set از جایگزین‌هایی برای حرف «ک»، و «ی» بهره ببرید. در صورت تمایل می‌توانید به صورت دستی این **حروف جایگزین اختیاری** را در نرم‌افزارهای گرافیکی فعال کنید.

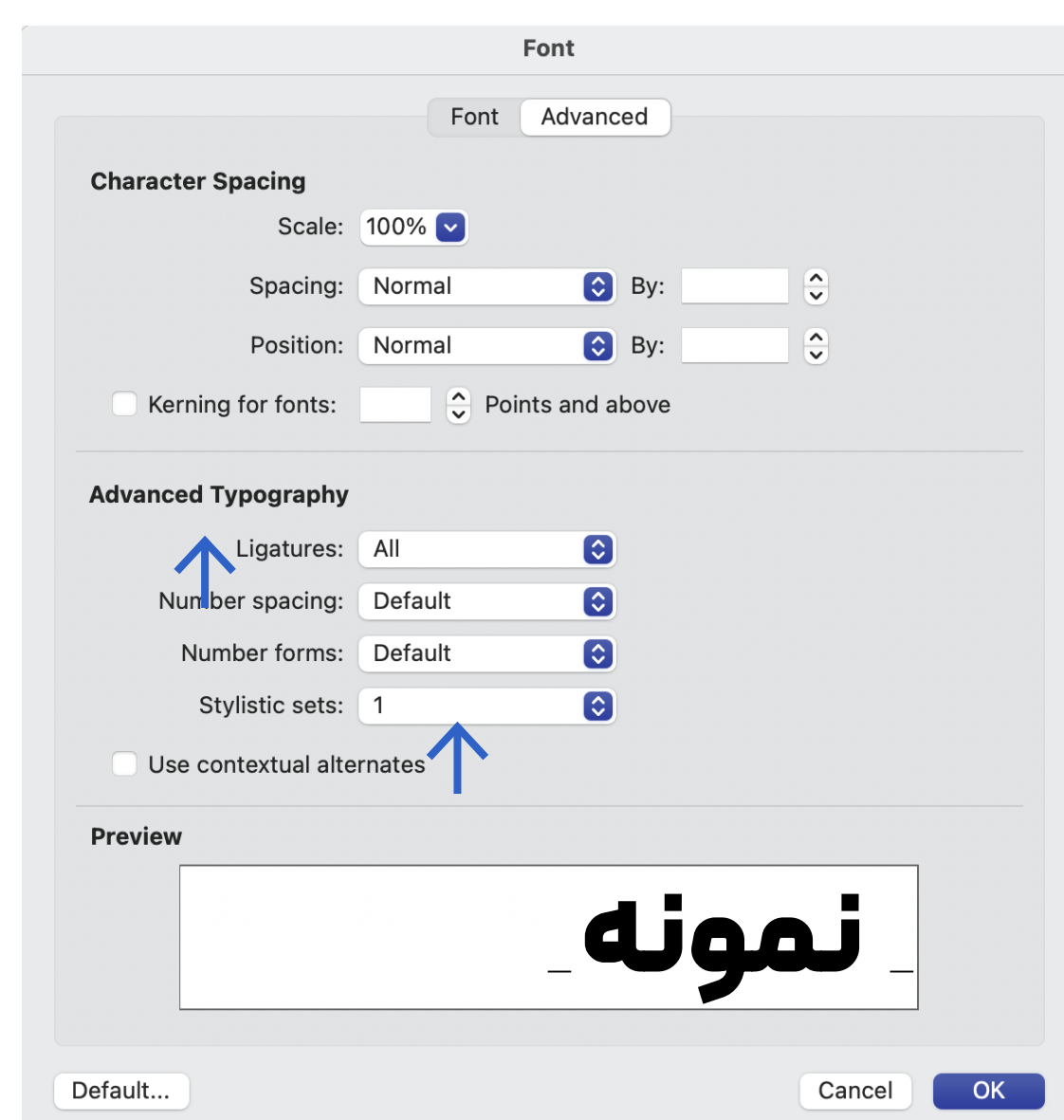
کهریا ی

stylistic alternates on

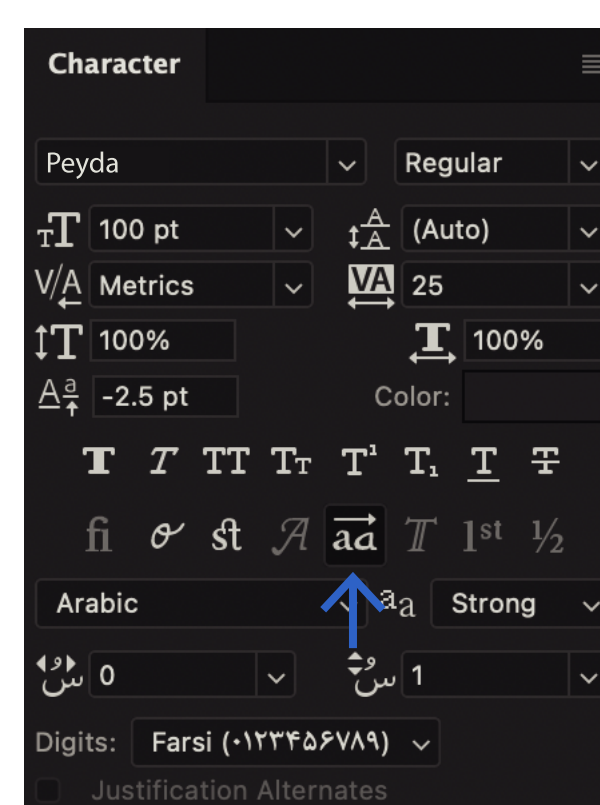
ک < ک :: ی < ی

## فعال‌سازی در نرم‌افزارها

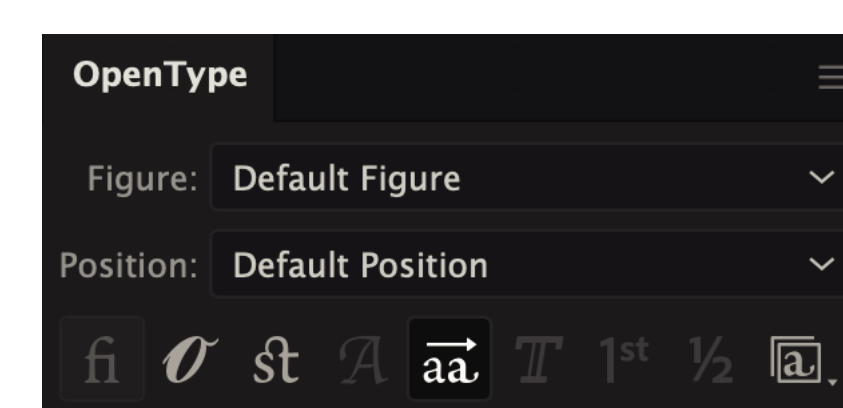
فعال‌سازی در Microsoft Word



فعال‌سازی در photoshop



فعال‌سازی در illustrator



در CSS هم می‌توانید از «ترکیبات اختیاری» و «حروف جایگزین اختیاری» استفاده کنید. برای این کار باید به صورت دستی، این دو ویژگی را در وب‌سایتی که کدنویسی کرده‌اید فعال نمایید.

# ترکیبات اختیاری

discretionary ligatures

سی < سی :: صی < صی

برای تغییر ترکیب‌هایی همانند «سی» و «سی» به «سی» و «سی»، در فایل CSS خود کد زیر را به هرکدام از المان‌های مدنظر بدهید تا اعمال شود:

```
font-variant-ligatures: discretionary-ligatures;
```

# حروف جایگزین اختیاری

stylistic alternates

ک < ک :: ع < ع

برای تغییر در حروفی همانند «ک» و «ع»، در فایل CSS خود مقدار 'ss01' 1 را برابر با 1 قرار دهید:

```
font-feature-setting: 'ss01' 1, 'salt' 1;
```